

AVVOLGIBILI alluminio Coibentato

A12

AVVOLGIBILI IN ALLUMINIO COIBENTATO



A12 l'avvolgibile leggera e resistente

Avvolgibile con profilo in alluminio curvo e schiuma poliuretanic a media densità, dal design classico, che si caratterizza per:

- ottimo nelle sostituzioni grazie alla sua adattabilità a qualsiasi guida,
- oscuramento completo grazie alle 7 stecche cieche sommitali,
- accoppiamento per rullo in fibra di vetro e acciaio armonico,
- ingombro molto ridotto in avvolgimento,
- terminale in alluminio estruso.

Dimensioni profilo	13 x 55 mm	Densità schiuma	70 kg/m ³
Peso	3,3 Kg/m ²	Superficie max*	8,6 m ²
Larghezza max	3,5 m	Altezza max	3,6 m
Trasmit. termica	3,7 W/m ² °K		

Resistenza al vento (sec. normativa CE UNE-EN 13659:2004+A1:2008)

3,6 x 2,4 m	Classe 5	3,6 x 3,5 m	Classe 4
-------------	----------	-------------	----------

Ingombro in mm dell'avvolgimento su rullo Ø 60 mm

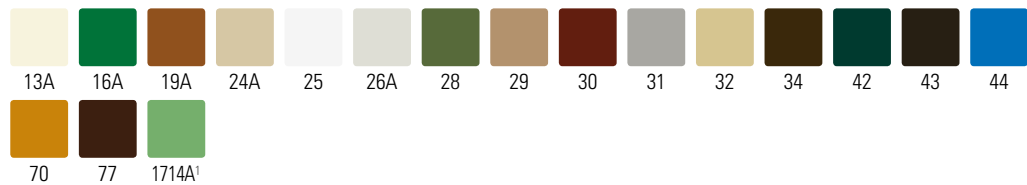
H	1000	1300	1600	1900	2200	2500	2700	3000
Ø	150	165	180	185	205	215	220	230

Compatibilità guide in alluminio:

Esterne	U24 U45 U1811H
Incassate	U17 U21 U24D


A12

Tinte pastello




A12 LEGNO

Tinte legno



A12 MAR

Tinte maranzato



A12 MET

Tinte metallizzato



Info Ordine

Minimo fatturabile 1,5 m²
Imballo in scatola di cartone

* le dimensioni Max si calcolano tenendo conto che il prodotto tra la larghezza e l'altezza non deve superare la superficie Max.
Es. A6 (L Max = 3,2 – Superficie Max 10 m² - H Max possibile 10/3,2 = 3,12)

¹ con terminale anodizzato argento - ² con terminale anodizzato bronzo - ³ disponibile solo su ordinazione



A14 l'avvolgibile indistruttibile

Avvolgibile con profilo in alluminio curvo e schiuma poliuretanic ad alta densità, dal design classico, che si caratterizza per:

- ottimo nelle sostituzioni grazie alla sua adattabilità a qualsiasi guida,
- oscuramento completo grazie alle 7 stecche cieche sommitali,
- ingombro molto ridotto in avvolgimento,
- terminale in alluminio estruso.

Dimensioni profilo	13 x 55 mm	Densità schiuma	300 kg/m ³
Peso	4,75 Kg/m ²	Superficie max*	9,5 m ²
Larghezza max	3,6 m	Altezza max	4,0 m
Trasmit. termica	3,22 W/m ² °K		

Resistenza al vento (sec. normativa CE UNE-EN 13659:2004+A1:2008)

4 x 2,4 m	Classe 6	3,4 x 2,9 m	Classe 5
4 x 3,6 m	Classe 4		

Ingombro in mm dell'avvolgimento su rullo Ø 60 mm

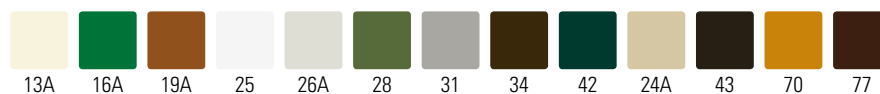
H	1000	1300	1600	1900	2200	2500	2700	3000
Ø	150	165	180	185	205	215	220	235

Compatibilità guide in alluminio:

Esterne	U24 U45 U1811H
Incassate	U17 U21 U24D


A14

Tinte pastello



A14 LEGNO

Tinte legno



Info Ordine

Minimo fatturabile 1,5 m²
Imballo in scatola di cartone

* le dimensioni Max si calcolano tenendo conto che il prodotto tra la larghezza e l'altezza non deve superare la superficie Max.
Es. A6 (L Max =3,2 – Superficie Max 10 m² - H Max possibile 10/3,2 = 3,12)

¹ con terminale anodizzato argento - ² con terminale anodizzato bronzo - ³ disponibile solo su ordinazione

A8



A8 l'avvolgibile peso-piuma

Avvolgibile con profilo dal passo stretto in alluminio curvo e schiuma poliuretanic a media densità, design elegante e caratteristiche di prim'ordine:

- ottimo rapporto prezzo-qualità,
- adatta all'utilizzo in mini-cassonetti,
- oscuramento completo grazie alle 7 stecche cieche sommitali,
- terminale in alluminio estruso,
- ingombro molto ridotto in avvolgimento.

Dimensioni profilo	8 x 43 mm	Densità schiuma	70 kg/m ³
Peso	2,5 Kg/m ²	Superficie max*	5 m ²
Larghezza max	2,9 m	Altezza max	3,0 m
Trasmit. termica	5,88 W/m ² °K		

Resistenza al vento (sec. normativa CE UNE-EN 13659:2004+A1:2008)

3 x 1,7 m	Classe 5	3 x 2,9 m	Classe 4
-----------	----------	-----------	----------

Ingombro in mm dell'avvolgimento su rullo Ø 60 mm


H	1000	1300	1600	1900	2200	2500	2700	3000
Ø	125	140	150	160	175	180	185	190

Compatibilità guide in alluminio:

Esterne	U19 H25 U1811H
Incassate	U17 U14

A8

Tinte pastello



A8 LEGNO

Tinte legno



A8 MET

Tinte metallizzato



Info Ordine

Minimo fatturabile 1,5 m²
Imballo in scatola di cartone

* le dimensioni Max si calcolano tenendo conto che il prodotto tra la larghezza e l'altezza non deve superare la superficie Max.
Es. A6 (L Max =3,2 – Superficie Max 10 m² - H Max possibile 10/3,2 = 3,12)

¹ con terminale anodizzato argento - ² con terminale anodizzato bronzo - ³ disponibile solo su ordinazione



A10 l'avvolgibile piccola e resistente

Avvolgibile con profilo dal passo stretto in alluminio curvo e schiuma poliuretanic ad alta densità, design elegante e caratteristiche di prim'ordine:

- ottimo rapporto leggerezza-robustezza,
- adatta all'utilizzo in mini-cassonetti,
- oscuramento completo grazie alle 7 stecche cieche sommitali,
- terminale in alluminio estruso,
- ingombro molto ridotto in avvolgimento.

Dimensioni profilo	8 x 43 mm	Densità schiuma	320 kg/m ³
Peso	3,6 Kg/m ²	Superficie max*	9 m ²
Larghezza max	3,5 m	Altezza max	3,5 m
Trasmit. termica	5,47 W/m ² °K		

Resistenza al vento (sec. normativa CE UNE-EN 13659:2004+A1:2008)
3,9 x 3,9 m Classe 4

Ingombro in mm dell'avvolgimento su rullo Ø 60 mm


H	1000	1300	1600	1900	2200	2500	2700	3000
Ø	125	140	150	160	175	180	185	190

Compatibilità guide in alluminio:

Esterne	U19 H25 U1811H
Incassate	U17 U14

A10

Tinte pastello



A10 LEGNO

Tinte legno



A10 MET

Tinte metallizzato



Info Ordine

Minimo fatturabile 1,5 m²
Imballo in scatola di cartone

* le dimensioni Max si calcolano tenendo conto che il prodotto tra la larghezza e l'altezza non deve superare la superficie Max.
Es. A6 (L Max = 3,2 – Superficie Max 10 m² - H Max possibile 10/3,2 = 3,12)

¹ con terminale anodizzato argento - ² con terminale anodizzato bronzo - ³ disponibile solo su ordinazione